

طراحی، شبیه‌سازی و ساخت یک فیلتر پوشیدنی دوبانده برای کاربردهای پزشکی و قابلیت عملکرد در سیستم‌های مخابراتی بی‌سیم GPS و WLAN/HiperLAN2

فرزاد خواجه خلیلی*^۱، فریبا میرزایی خوزانی^۲

*۱- استادیار، گروه مهندسی برق، مؤسسه آموزش عالی آزاد کیان، شاهین شهر، اصفهان، khajehkhalili.edu@gmail.com

۲- مؤسسه آموزش عالی جهاد دانشگاهی استان اصفهان، اصفهان، fariba.mirzaei1996@gmail.com

تاریخ دریافت: ۹۹/۱/۱۰ تاریخ پذیرش: ۹۹/۳/۱۰

چکیده: در این مقاله، یک فیلتر دو بانده پوشیدنی با زیرلایه‌ی جین برای کاربردهای پزشکی و عملکرد در باندهای فرکانسی مخابراتی بی‌سیم استاندارد GPS و WLAN/HiperLAN2 طراحی، شبیه‌سازی و ساخته شده است. فیلتر پیشنهادی، قابلیت تحقق بازه‌های فرکانسی 1.563-1.678 GHz و 5.15-5.825 GHz برای کاربردهای نامبرده را دارد. استانداردهای فوق به‌طور گسترده در طراحی سیستم‌های مخابراتی-پزشکی مورد بهره‌برداری قرار می‌گیرند. در راستای طراحی این فیلتر، از زیرلایه‌ی جین با ثابت عایقی 2 و ارتفاع 1 mm استفاده شده است. همچنین، از نرم‌افزار تمام-موج CST Microwave Studio 2019 به‌منظور شبیه‌سازی فیلتر استفاده شده است. ابعاد نهائی فیلتر پیشنهادی برابر $6 \times 4 \text{ cm}^2$ یا $2 \lambda \times 0.25 \times 0.38$ در فرکانس 1.57 GHz می‌باشد. در نهایت برای تأیید شبیه‌سازی‌های انجام شده، فیلتر پیشنهادی ساخته شد. نتایج حاصل از اندازه‌گیری مشخصه‌های فیلتر و نتایج شبیه‌سازی، تطابق مناسبی با یکدیگر دارند.

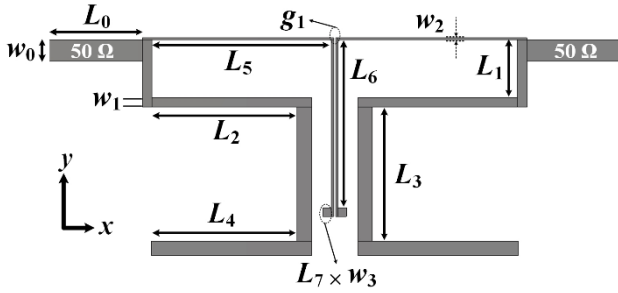
واژه‌های کلیدی: فیلتر، دوبانده، پوشیدنی، تشدیدگر، جین.

۱- مقدمه

در طی سالیان اخیر، پژوهش‌های بسیاری در راستای بهبود عملکرد فیلترهای میکرواستریپ مانند افزایش پهنای باند، چندباندسازی و همچنین، کاهش ابعاد آنها انجام شده است [۶-۱۵]. راه‌کارهایی همانند به‌کارگیری تشدیدگرهای تزویج‌شده^۲ [۶]، تشدیدگرهای امپدانس پله-ای^۳ [۷ و ۸]، اضافه کردن بخش‌های اضافی و تشدیدگرهای دیگر (استاب‌ها)^۴ [۹ و ۱۰]، فرامواد^۵ [۱۱-۱۳]، ساختارهای موجبر زیرلایه‌ی مجتمع^۶ [۱۴]، استفاده از تشدیدگرهای عایقی [۱۵] و ... از مؤثرترین پیشنهادها به‌منظور افزایش پهنای باند، چندباندسازی و یا افزایش ضریب کیفیت فیلترها هستند.

تقریباً تمامی روش‌ها و فناوری‌های نامبرده، برای کاربردهای پوشیدنی^۷ و پزشکی مناسب نیستند. علت آن است که عایق‌های مورد استفاده در ساختارهای میکرواستریپ عموماً غیرمنعطف و خشک

ادوات میکروویوی از جمله فیلترها، از پرکاربردترین و ارزشمندترین بخش‌های یک سیستم‌های مخابراتی هستند. فیلترهای میکرواستریپ^۱ از دهه‌ی ۱۹۷۰ میلادی مورد توجه قرار گرفته‌اند [۱]. این فیلترها مزایای فراوانی از جمله هزینه‌ی ساخت کم، طراحی آسان و ابعاد کوچک دارند [۱]. علی‌رغم مزایای فوق‌الذکر، پهنای باند کم و نامناسب بودن ویژگی‌های تشعشعی آنها در کاربردها آنتنی، مهمترین معایب ساختارهای میکرواستریپ می‌باشند [۲]. اما ساختارهای میکرواستریپ کماکان از جمله‌ی محبوب‌ترین فناوری‌ها برای طراحی فیلترها، آنتن‌ها، مقسم‌های توان و دیگر قطعات مخابراتی با ابعاد کوچک، طراحی ساده و هزینه‌ی کم هستند [۳-۵].

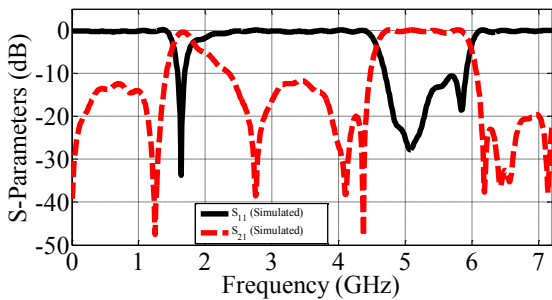


شکل (۱): هندسه‌ی فیلتر دوبانده‌ی پوشیدنی پیشنهادی

در شکل (۲)، پارامترهای پراکندگی^{۱۲} فیلتر پیشنهادی یعنی مشخصه‌های S_{11} و S_{21} ارائه شده‌اند. با توجه به این نتایج، این فیلتر استاندارد های GPS و WLAN/HiperLAN2 را به خوبی پوشش داده است. بازه‌های فرکانسی فوق‌الذکر به ترتیب معادل 1.563-1.678 GHz و 5.15-5.825 GHz می‌باشند. لازم به ذکر است. در ادامه و در بخش (۲-۱)، تشدیدگرهای مورد استفاده معرفی خواهند شد. همچنین در بخش (۲-۲) نیز، مؤلفه‌های میدانی فیلتر پیشنهادی یعنی میدان الکتریکی و چگالی جریان سطحی برای فرکانس‌های کار، ارائه خواهند شد.

۲-۱- معرفی تشدیدگرهای به کار گرفته شده

در این بخش، تشدیدگرهای نمایش داده شده در شکل (۳) معرفی می‌شوند. تشدیدگرهای نامبرده از نوع تشدیدگرهای امپدانس پله‌ای معرفی شده در مرجع [۷] می‌باشند. فرکانس تشدید این ساختارها عموماً با توجه به تحلیل مدهای زوج و فرد^{۱۳}، تنظیم می‌گردند. بر اساس تحلیل‌های انجام‌شده در مرجع [۱]، با کنار یکدیگر قراردادن این تشدیدگرها و قرارگیری آنها در کنار دیگر بخش‌های فیلتر و نتیجتاً رخداد تزویج متقابل، نهایتاً نیاز به یک تنظیم و بهینه‌سازی نهایی نیز در ابعاد تشدیدگرها وجود دارد. این بهینه‌سازی توسط نرم‌افزار CST پذیرفته و ابعاد گزارش‌شده در بخش پیشین، حاصل گردیده‌اند.



شکل (۲): پارامترهای پراکندگی فیلتر پوشیدنی پیشنهادی

در ابتدا و تنها، دو تشدیدگر طراحی شده مورد تحلیل قرار گرفته و با چشم‌پوشی از تزویج متقابل، پاسخ فرکانسی آنها محاسبه گردیده است. این نتایج در شکل (۴) گزارش شده‌اند. بر اساس این شکل، این تشدیدگرها، دو باند فرکانسی در فرکانس‌های 1.57 GHz و 5.7 GHz را ایجاد می‌نمایند. علت انتخاب تشدیدگرهای امپدانس پله‌ای آن است که

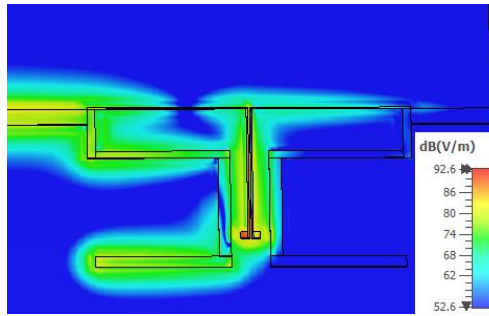
هستند. بنابراین، در طی سالیان اخیر، برای کاربردهای پزشکی به جای استفاده از عایق‌های خشک و ضخیم و بدون انعطاف مرسوم، از الیاف‌ها استفاده می‌گردد [۱۶-۱۹]. نکته‌ی بسیار مهم آن است که اکثر این مراجع برای طراحی آنتن‌های پوشیدنی استفاده شده‌اند. تا به امروز، در زمینه‌ی فیلترهای پوشیدنی، تحقیقات بسیار کمی صورت گرفته است. لذا، موضوع طراحی فیلترهای پوشیدنی، یکی از به‌روزترین موضوعات برای پژوهشگران در این زمینه می‌باشد.

در این مقاله، یک فیلتر پوشیدنی دوبانده‌ی جدید برای کاربردهای پزشکی، جهت عملکرد در سیستم‌های مخابراتی بی‌سیم GPS^{۱۴} و WLAN/HiperLAN2^{۱۵} با فرض‌های معقول $S_{11} < -10$ dB و $S_{21} > -0.5$ dB، طراحی، شبیه‌سازی و ساخته شده است. برای استاندارد GPS بازه‌ی فرکانسی 1.563-1.678 GHz و همچنین، برای استاندارد WLAN/HiperLAN2 باند فرکانسی 5.15-5.825 GHz پوشش داده شده است. الیاف استفاده شده در این فیلتر، از نوع جین می‌باشد. نتایج مشخصه‌های اندازه‌گیری‌شده‌ی این فیلتر، تناسب خوبی با نتایج شبیه‌سازی دارد. تلفات عبوری^{۱۶} در فرکانس‌های 1.57 GHz و 5.15 GHz به ترتیب برابر با 0.3 dB و 0.44 dB می‌باشد. همچنین، تلفات بازگشتی^{۱۷} در فرکانس‌های فوق برابر 33 dB و 29 dB می‌باشد. ابعاد نهایی فیلتر پیشنهادی برابر برابر 6×4 cm² یا $0.38 \times 0.25 \lambda_g^2$ در فرکانس 1.57 GHz می‌باشد. در این مقاله و در بخش ۲، به معرفی ساختار فیلتر دو بانده‌ی پیشنهادی پرداخته می‌شود. در همین بخش، تشدیدگرهای به کار گرفته شده معرفی و همچنین، توزیع میدان الکتریکی و چگالی جریان، ارائه خواهد شد. در بخش ۳، چندین گزارش پارامتری از تغییرات اعمالی در ابعاد فیلتر پیشنهادی و اثر آنها در عملکرد فیلتر، گزارش خواهد شد. در بخش ۴، نتایج حاصل از اندازه‌گیری مشخصه‌های فیلتر ساخته‌شده‌ی پیشنهادی، ارائه می‌شود. نهایتاً و در بخش ۵، نتیجه‌گیری نهایی این مقاله، گزارش خواهد شد.

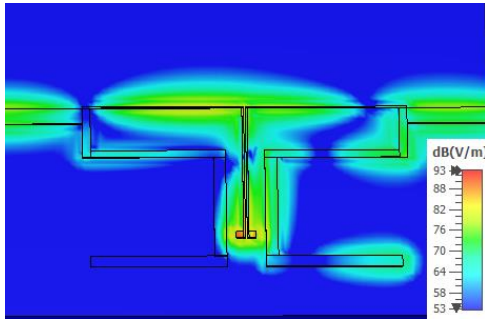
۲-۲ فیلتر دوبانده‌ی پوشیدنی پیشنهادی

فیلتر پوشیدنی دوبانده‌ی پیشنهادی، در شکل (۱) نمایش داده شده است. با توجه به این پیکربندی، فیلتر پیشنهادی از یک تشدیدگر امپدانس پله‌ای و یک تشدیدگر تا شده تشکیل شده است. استفاده از این دو تشدیدگر، دو باند فرکانسی مطلوب یعنی استانداردهای GPS و WLAN/HiperLAN2 را محقق نموده است. عایق مورد استفاده از جنس جین، با ثابت عایقی (ضریب نفوذپذیری الکتریکی نسبی) ۲ و ضخامتی برابر ۱ mm می‌باشد. برای شبیه‌سازی فیلتر پوشیدنی پیشنهادی، از نرم‌افزار تمام-موج CST Microwave Studio 2019 استفاده شده است. با توجه به شکل (۲)، ابعاد تعیین‌شده‌ی فیلتر پیشنهادی برای کاربردهای فوق عبارتند از: $w_1 = L_0 = 9$, $w_0 = 2$, $L_4 = 13.6$, $L_3 = 12.5$, $L_2 = 13.55$, $L_1 = 5.4$, $w_3 = 0.8$, $w_2 = 0.18$, 0.9 , $g_1 = 0.2$ و همچنین $L_7 = 0.8$, $L_6 = 15.7$, $L_5 = 16.76$ (همگی بر حسب میلی‌متر).

بتوان با در کنار یکدیگر قرار دادن آنها و استفاده‌ی مناسب از فضا، به ابعاد ترجیحاً کوچک نیز دست یافت [۲].




(الف)



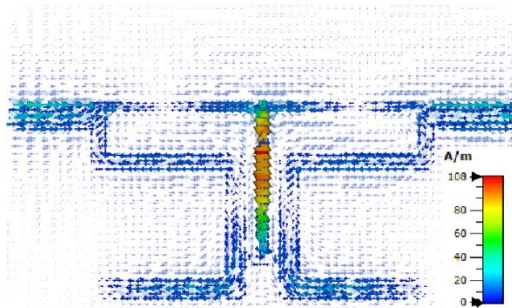
(ب)

شکل (۵): توزیع میدان الکتریکی در (الف) 1.57 GHz و (ب) 5.15 GHz

توزیع جریان‌های الکتریکی ایجاد شده در دو فرکانس 1.57 GHz و 5.15 GHz به ترتیب در شکل‌های (۶-الف) و (۶-ب) ارائه شده‌اند. بر اساس این شکل‌ها به سادگی می‌توان نتیجه گرفت میدان‌های الکتریکی حاصل، باعث ایجاد چگالی جریان الکتریکی سطحی شده و نتایجاً باندهای فرکانسی مدنظر استانداردهای GPS و WLAN/HiperLAN2 را ایجاد می‌نمایند.

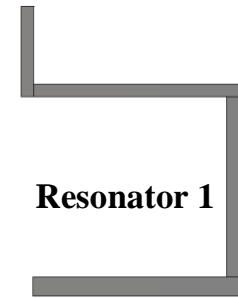


(الف)



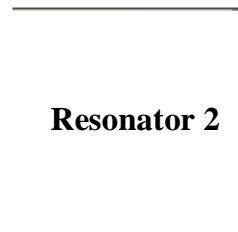
(ب)

شکل (۶): توزیع جریان الکتریکی در (الف) 1.57 GHz و (ب) 5.15 GHz



Resonator 1

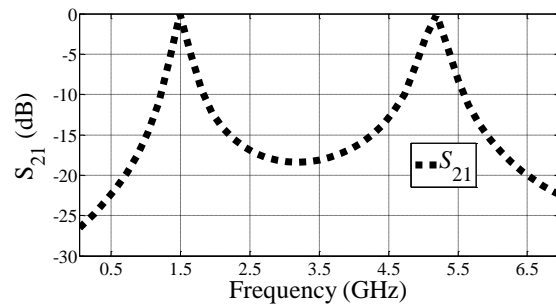
(الف)



Resonator 2

(ب)

شکل (۳): تشدیدگرهای به کار گرفته شده در فیلتر پیشنهادی




شکل ۴: پارامتر S_{21} تشدیدگرهای امپدانس پله‌ای مورد استفاده


۲-۲- توزیع میدان الکتریکی و چگالی جریان

در این بخش، به ارائه‌ی توزیع میدان الکتریکی و همچنین، چگالی جریان سطحی به منظور تعیین بخش‌های کلیدی در تعیین فرکانس‌های کار پرداخته می‌شود. ابتدائاً در شکل (۵)، میدان الکتریکی برای هر دو فرکانس 5.15 GHz و 1.57 GHz نمایش داده شده است. با توجه به شکل (۵-الف)، مشاهده می‌شود که در فیلتر پیشنهادی برای فرکانس 1.57 GHz، در حوالی تشدیدگر ۲، بیشترین میزان میدان الکتریکی ایجاد گردیده که نتیجتاً منجر به ایجاد جریان الکتریکی قوی و تحقق باند فرکانسی مطلوب اول (GPS) می‌گردد. در شکل (۵-ب)، در بخش تشدیدگر ۱، بیشترین توزیع و میزان میدان الکتریکی برای فرکانس 5.15 GHz وجود دارد. لذا وجود این میدان، باعث ایجاد چگالی جریان الکتریکی قوی در این محدوده و تحقق باند فرکانسی استاندارد WLAN/HiperLAN2 می‌شود.

پیشنهادی در نماهای بالائی و پایینی، در شکل (۹) نمایش داده شده است. ابعاد نهائی این فیلتر برابر با $6 \times 4 \text{ cm}^2$ یا $0.38 \times 0.25 \lambda_g^2$ می باشد. λ_g طول موج در فرکانس 1.57 GHz است.



(الف)



(ب)

شکل (۹): عکس فیلتر ساخته شده ی پیشنهادی

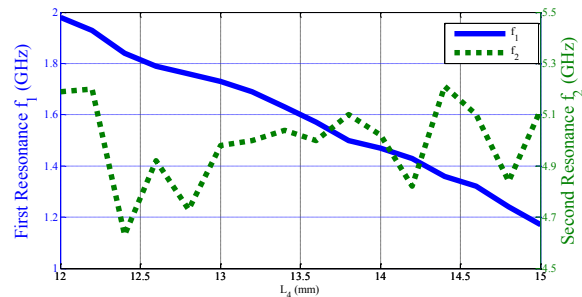
در شکل (۱۰)، نتایج حاصل از شبیه سازی و اندازه گیری پارامترهای پراکندگی فیلتر پیشنهادی پوشیدنی دوبانده، نمایش داده شده است. مشاهده می شود که تطابق قابل قبولی بین این دو نتایج برقرار می باشد. همچنین، در حالت اندازه گیری شده نیز پوشش باندهای فرکانسی استانداردهای مخابراتی GPS (1.563-1.678 GHz) و WLAN/HiperLAN2 (5.15-5.825 GHz)، به خوبی محقق شده است. برای حالت مشخصه های اندازه گیری شده، میزان تلفات عبوری در فرکانس های 1.57 GHz و 5.15 GHz به ترتیب برابر 0.44 dB و 0.3 dB هستند. همچنین، تلفات بازگشتی در فرکانس های فوق برابر 33 dB و 29 dB می باشد.

در شکل (۱۱)، تأخیر گروه برای فیلتر پیشنهادی ارائه شده است. مشاهده می گردد که تغییرات این پارامتر در باندهای فرکانس کاری، بین 0 تا 1 ns است. همچنین، بیشترین تأخیر در باندهای فرکانسی، برابر 1 ns برای فرکانس 5.7 GHz می باشد. این نتایج نیز مورد قبول و مناسب هستند.

در نهایت به منظور ارائه ی یک مقایسه ی کامل بین عملکرد این فیلتر و دیگر طرح های گزارش شده در مراجع، جدول (۱) تدوین شده است. طبق این جدول، مشاهده می گردد که فیلتر پیشنهادی، عملکرد قابل قبولی دارد. از جمله ی مزایای این فیلتر می توان به تلفات عبوری

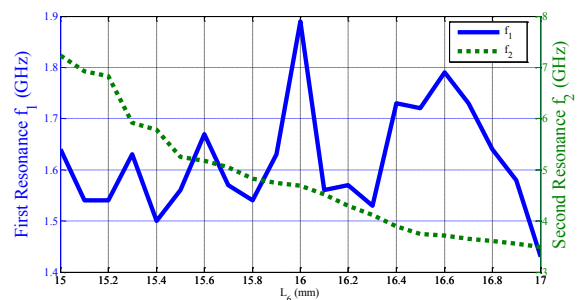
۳- گزارش تغییرات پارامتری

حال در جهت توجیه مناسب تر رفتار فرکانسی هر یک از تشدیدگرها، چند گزارش پارامتری از تغییرات ابعاد و تأثیر آن بر مشخصه های پراکندگی فیلتر پوشیدنی پیشنهادی، ارائه شده است. در شکل (۷)، موقعیت فرکانسی تشدیدهای اول (f_1) و دوم (f_2) به ازای تغییرات در طول تشدیدگر اول (تغییر L_4) گزارش شده است. مشاهده می شود که با افزایش L_4 ، تشدید اول به سمت فرکانس های کوچکتر میل می کند. این در حالی است که فرکانس تشدید دوم، تقریباً ثابت باقی می ماند.



شکل (۷): تغییر محل فرکانس های تشدید به ازای تغییرات L_4

در شکل (۸)، با تغییر طول تشدیدگر دوم (L_6)، محل دقیق تشدیدهای f_1 و f_2 نمایش داده شده است. مشاهده می شود که با تغییر در پارامتر L_6 ، فرکانس تشدید دوم جابجا شده و فرکانس تشدید اول، تقریباً ثابت می ماند. گزارش های این بخش نشان می دهد که باندهای فرکانسی این فیلتر، تقریباً مجزا می باشند؛ البته به ازای تغییرات در طول های تشدیدگرهای اول و دوم به ترتیب کمتر از 3 mm و 2 mm.



شکل (۸): تغییر محل فرکانس های تشدید به ازای تغییرات L_6

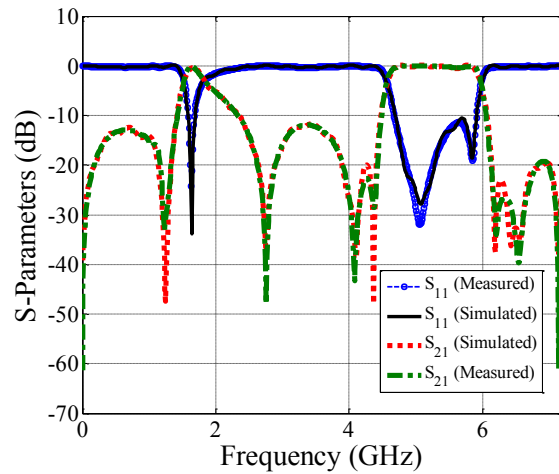
۴- شرح و بحث نتایج

در انتها پس از ارائه ی شبیه سازی و گزارش های لازم، فیلتر پیشنهادی ساخته شد و نتایج حاصل از اندازه گیری مشخصه های آن نیز به دست آمد. نتایج اندازه گیری شده ی پارامترهای پراکندگی فیلتر پیشنهادی، توسط تحلیل گر شبکه ای HP872 و پس از کالیبراسیون مناسب، در مرکز تحقیقات مخابرات ایران، به دست آمده اند. لازم به ذکر است که در ورودی و خروجی فیلتر به منظور اندازه گیری مشخصه های آن، از دو کانکتور SMA 2.9، مدل R127632001 و تولید شده توسط شرکت Radiall استفاده شده است. عکس نمونه ی ساخته شده ی فیلتر پوشیدنی

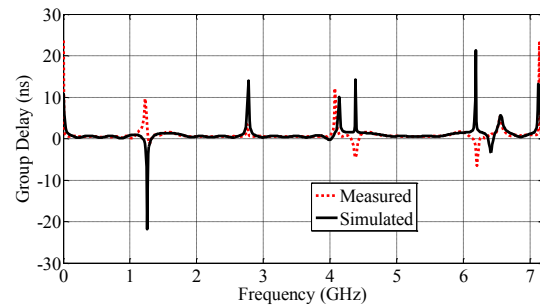
planar metamaterial loading for *H*-band applications,” *International Journal of RF and Microwave Computer-Aided Engineering*, vol. 28, no. 7, pp. 1-7, Sep. 2018.

- [5] F. Khajeh-Khalili and M. A. Honarvar, “A design of triple lines Wilkinson power divider for application in wireless communication systems,” *Journal of Electromagnetic Waves and Applications*, vol. 30, no. 16, pp. 2110-2124, Oct. 2016.
- [6] I. Jadidi, M. A. Honarvar, and F. Khajeh-Khalili, “Compact tri-band microstrip filter for Bluetooth, WiMAX, and WLAN applications,” *Progress in Electromagnetics Research C*, vol. 91, pp. 241-252, Apr. 2019.
- [7] R. Gómez-García, L. Yang, J. Muñoz-Ferreras, and D. Psychogiou, “Selectivity-enhancement technique for stepped-impedance-resonator dual-passband filters,” *IEEE Microwave and Wireless Components Letters*, vol. 29, no. 7, pp. 453-455, Jul. 2019.
- [8] P. Kim, G. Chaudhary, and Y. Jeong, “Wide-stopband and high selectivity step impedance resonator bandpass filter using T-network and antiparallel coupled line,” *IET Microwaves, Antennas & Propagation*, vol. 13, no. 11, pp. 1916-1920, 2019.
- [9] M. Mirzaei and M. A. Honarvar, “Compact planar quad-band bandpass filter for application in GPS, WLAN, WiMAX and 5G WiFi,” *Progress in Electromagnetics Research Letters*, vol. 63, pp. 115-121, Nov. 2016.
- [10] M. A. G. Elsheikh and A. M. E. Safwat, “Wideband modeling of SRR-loaded coplanar waveguide,” *IEEE Transactions on Microwave Theory and Techniques*, vol. 67, no. 3, pp. 851-860, Mar. 2019.
- [11] A. S. Noori, X. Shang, C. Guo, T. J. Jackson, P. A. Smith, and M. J. Lancaster, “Microwave filters based on novel dielectric split-ring resonators with high unloaded quality factors,” *IET Microwaves, Antennas & Propagation*, vol. 12, no. 8, pp. 1389-1394, Jun. 2018.
- [12] T. A. Elwi, “Printed microwave metamaterial-antenna circuitries on nickel oxide polymerized palm fiber substrates,” *Scientific Reports*, vol. 9, Feb. 2019.
- [13] A. Vallecchi, D. Cadman, W. G. Whittow, J. Vardaxoglou, E. Shamonina, and C. J. Stevens, “3-D printed bandpass filters with coupled vertically extruded split ring resonators,” *IEEE Transactions on Microwave Theory and Techniques*, vol. 67, no. 11, pp. 4341-4352, Nov. 2019.
- [14] A. Iqbal, J. J. Tiang, C. K. Lee, N. K. Mallat, and S. W. Wong, “Dual-band half mode substrate integrated waveguide filter with independently tunable bands,” *IEEE Transactions on Circuits and Systems II: Express Briefs*, 2019.
- [15] R. K. Jazi, M. A. Honarvar, and F. Khajeh-Khalili, “High Q-factor narrow-band bandpass filter using cylindrical dielectric resonators for X-band applications,” *Progress in Electromagnetics Research Letters*, vol. 77, no. 10, pp. 65-71, Jul. 2018.
- [16] M. Zhao and Y. Zhang, “Compact wearable 5-GHz flexible filter,” *Electronics Letters*, vol. 53, no. 10, pp. 661-663, May 2017.
- [17] A. Vosough, A. Uz Zaman, V. Vassilev, and J. Yang, “Zero-gap waveguide: A parallel plate waveguide with flexible mechanical assembly for mm-wave antenna applications,” *IEEE Transactions on Components, Packaging and Manufacturing Technology*, vol. 8, no. 12, pp. 2052-2059, Dec. 2018.
- [18] A. Arif, M. Zubair, M. Ali, M. U. Khan, and M. Q. Mehmood, “A compact, low-profile fractal antenna for wearable on-body WBAN applications,” *IEEE Antennas*

کم، ابعاد مناسب، قابل پوشیدن بودن و همچنین، طراحی ساده اشاره کرد.



شکل (۱۰): پارامترهای پراکندگی فیلتر پوشیدنی پیشنهادی



شکل (۱۱): تأخیر گروه فیلتر پوشیدنی پیشنهادی

۵- نتیجه گیری

در این مقاله، یک فیلتر دوبانده پوشیدنی با قابلیت عملکرد در سیستم‌های مخابراتی بی سیم و طراحی، شبیه سازی و ساخته شده است. ابعاد نهائی این فیلتر برابر با 24 cm^2 می‌باشد. نتایج حاصل از اندازه گیری مشخصه‌های این فیلتر دارای تناسب خوبی با نتایج شبیه سازی تمام موج می‌باشد. از جملهی مهمترین ویژگی‌های این فیلتر قابل پوشیدن بودن برای کاربردهای پزشکی می‌باشد.

مراجع

- [1] V. Crnojevic-Bengin, *Advances in Multi-Band Microstrip Filters*. Cambridge University Press, 2015.
- [2] F. Khajeh-Khalili and M. A. Honarvar, “A design of triple lines Wilkinson power divider for application in wireless communication systems,” *Journal of Electromagnetic Waves and Applications*, vol. 30, no. 16, pp. 2110-2124, Oct. 2016.
- [3] F. Khajeh-Khalili, M. A. Honarvar, A. Dadgarpour, B. S. Virdee, and T. A. Denidni, “Compact tri-band Wilkinson power divider based on metamaterial structure for Bluetooth, WiMAX, and WLAN applications,” *Journal of Electromagnetic Waves and Applications*, vol. 33, no. 6, pp. 707-721, Mar. 2019.
- [4] F. Khajeh-Khalili, M. A. Honarvar, and A. Dadgarpour, “High-gain bow-tie antenna using array of two-sided

and *Wireless Propagation Letters*, vol. 18, no. 5, pp. 981-985, May 2019.

- [19] F. Khajeh-Khalili, O. Khoubneshan, and M. Khanjari, "Design, simulation, and fabrication of a wearable dual-band filter with felt substrate for application in medical systems," *Journal of Intelligent Procedures in Electrical Technology*, vol. 10, no. 40, pp. 55-60, Feb. 2020.

جدول (۱): مقایسه‌ی عملکرد فیلتر پوشیدنی پیشنهادی با دیگر مراجع

مرجع	فرکانس (GHz)	تلفات عبوری (dB)	تلفات بازگشتی (dB)	ابعاد (λ_g^2)	میزان پیچیدگی	پوشیدنی بودن
[۶]	۲/۴-۳/۵-۵/۲	۱/۶-۲/۲-۰/۵	۱۲-۱۴-۱۸	۰/۰۳۸	نرمال	خیر
[۷]	۱/۵۷-۲/۳۸	۱/۲۱-۱/۹۵	۱۹/۲۴	۰/۰۲۱	نرمال	خیر
[۸]	۱/۵۵-۲/۴-۴/۰۶-۵/۰	۱/۹-۱/۶-۱/۲-۱/۵	۱۲/۲-۱۳/۶-۱۴/۰-۱۴/۵	۰/۰۲۵	نرمال	خیر
[۱۶]	۵/۵	۱/۵	۱۶/۷۶	۰/۱۲۲	زیاد	خیر
This work	۱/۵۷-۵/۳۵	۰/۴۴-۰/۳	۳۳-۲۹	۰/۰۳۳	کم	بله

زیر نویس ها

رزومه

- ¹ Microstrip
- ² Coupled resonators
- ³ Stepped-impedance resonator
- ⁴ Stub
- ⁵ Metamaterial
- ⁶ Substrate integrated waveguide
- ⁷ Wearable
- ⁸ Global Positioning System (GPS)
- ⁹ Wireless Local Area Network (WLAN)
- ¹⁰ Insertion loss
- ¹¹ Return loss
- ¹² Scattering parameters
- ¹³ Even-odd mode analyze



فرزاد خواجه خلیلی در اصفهان متولد شده است (۱۳۶۸). وی تحصیلات دانشگاهی خود را در مقطع کارشناسی ارشد رشته مهندسی برق - مخابرات (۱۳۹۴) و دکتری مهندسی برق - مخابرات در دانشگاه آزاد اسلامی واحد نجف آباد (۱۳۹۸) با بالاترین درجه سپری کرده است. ایشان اکنون عضو هیأت علمی مؤسسه آموزش عالی آزاد کیان می‌باشد و سابقه‌ی تدریس در دانشگاه‌ها و مؤسسات آموزش عالی مختلف را دارد. دکتر خواجه خلیلی عضو بنیاد نخبگان ایران بوده و از سال ۱۳۹۷، سردبیر و عضو هیأت تحریریه مجله مهندسی برق کیان نیز می‌باشد. فعالیت‌های پژوهشی و علاقه‌مندی ایشان در زمینه‌ی طراحی ادوات مخابراتی نظیر فیلترها، مقسم‌های توان و همچنین آنتن‌ها می‌باشد. ایشان تاکنون بیش از ۲۰ مقاله در مجلات و کنفرانس‌های معتبر منتشر نموده و داور بین‌المللی چندین مجله از انتشارات IET, IEEE, Taylor and Francis, Wiley و ELSEVIER می‌باشد.



فریبا میرزایی خوزانی در اصفهان متولد شده است (۱۳۷۵). وی تحصیلات دانشگاهی خود را در مقطع کارشناسی رشته مهندسی پزشکی - بیوالکترونیک (۱۳۹۴) در مؤسسه آموزش عالی جهاد دانشگاهی استان اصفهان (۱۳۹۸) سپری کرده است. فعالیت‌های پژوهشی و علاقه‌مندی ایشان در زمینه طراحی ادوات مخابراتی - پزشکی نظیر فیلترها، مقسم‌های توان و همچنین آنتن‌ها می‌باشد.

Design, Simulation, and Fabrication of a Dual-Band Wearable Filter for Medical Applications and Functionality in GPS and WLAN/HiperLAN2 Wireless Communication Systems

Farzad Khajeh-Khalili^{1*}, Fariba Mirzaei Khoozani²

*1-Assistant Professor - Department of Electrical Engineering, Kian Institute of Higher Education, Shahin-Shahr, Isfahan, khajehkhalili.edu@gmail.com

2-ACECR Institute of Higher Education, Isfahan, fariba.mirzaei1996@gmail.com

Abstract: In this paper, a wearable dual-band filter with Jeans substrate is designed, simulated, and fabricated for medical applications and performance in standards GPS and WLAN/HiperLAN2 wireless frequency bands. The proposed filter is capable of covering the frequency ranges of 1.563-1.678 GHz and 5.15-5.825 GHz for the mentioned applications. These standards are widely used in the design of telecommunication-medical systems. To design this filter, a Jeans substrate with dielectric constant of 2 and height of 1 mm was used. CST Microwave Studio 2019 full-wave software is also used to simulate the filter. The final dimensions of the proposed filter are $6 \times 4 \text{ cm}^2$ or $0.38 \times 0.25 \lambda g^2$ at 1.57 GHz. Finally, a filter was fabricated to confirm the simulations. The results of the measurement of the filter properties and the simulation results are in good agreement with each other.

Keywords: Filter, Dual-Band, Wearable, Resonator, Jeans.